

¿CÓMO USAR EL SERVICIO CITYBIKE LIMA?

HOW TO USE CITYBIKE LIMA?

www
REGISTRO

Regístrese en www.citybikelima.com
Register at www.citybikelima.com

PRECIOS / Fees



Todas las opciones incluyen hasta 30 min. de uso gratuito de la bicicleta en cada viaje. Si excede el tiempo, se le cobrará s/2.00 cada 30 min, y si sobrepasa las 2 horas, s/ 7.00 cada hora.

All options cover up to 30 min of free bike use at a time. If you exceed the time, you will be charged s/ 2.00 each 30 min, after 2 hours you will be charged s/ 7.00 each hour.

DÍA/Day
24h

s/4.00

MES/Month
1 mes / 1 month

s/18.00

AÑO/Year
1 año / 1 year

s/140.00

¿Cómo funciona la estación de CityBike Lima?

How does the bike station work?

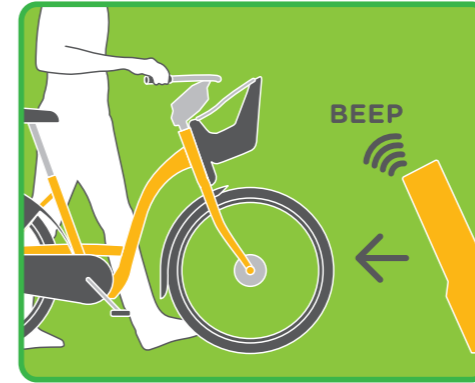
Inicio/Departure

Regístrese en www.citybikelima.com
Register at www.citybikelima.com

1 Pulse "Enter" y siga las instrucciones.
Press Enter. Follow instructions.



2 Después del pitido, puede jalar la bicicleta y empezar su viaje.
After the beep, you can remove the bike and get going.

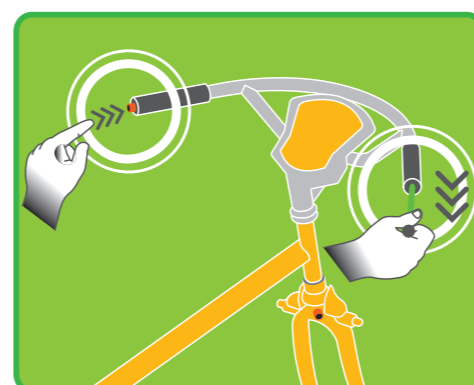


Bloqueo fuera de la estación de bicicletas Locking outside the bike station

1 Pulse "Enter" y siga las instrucciones.
Press Enter. Follow instructions.



2 Saque el cable del manillar.
Pull the cable out from the handlebar.

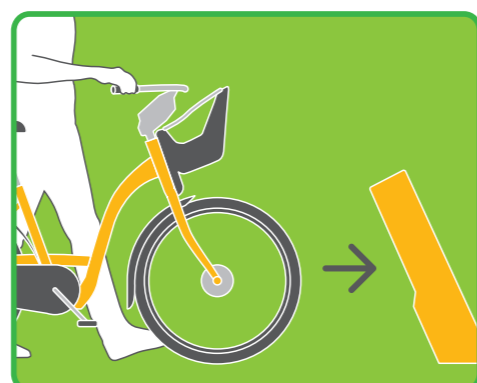


3 Ate la bicicleta usando el cable.
Ahora puede disfrutar su parada
Lock the bike using the cable. You can now leave.




Devolución de la bicicleta/Returning the bike

1 Ponga la bicicleta en el anclaje.
Put the bike on the rack.



2 1 pitido: devolución OK. 3 pitidos: Error, por favor, inténtelo de nuevo.
1 x beep: Return OK, 3 x beep: Error, please try again.



Devolución de una bicicleta en una estación llena / Returning a bike to a full bike station

Si la estación de bicicletas está llena, puede devolver la bicicleta de la siguiente forma: presiona "Enter" y selecciona "Devolución". Saque el cable del manillar, enróllelo alrededor de un objeto fijo y encájelo en la ranura del cuadro de la bicicleta que está devolviendo. / If the bike station is full, you can leave the bike right next to the station. Press "Enter" and select "return". Pull the cable out of the handlebar, wrap it around a fixed object and snap it into place in the slot in the body of the bike you are returning.

Para más información, por favor, visite www.citybikelima.com
For more information, please visit www.citybikelima.com

Atención al cliente
Customer Service

contacto@citybikelima.com


Información de problemas / Error reports

Descargue la app en su teléfono y tome una foto del código QR.

Download the QR app on your phone. Take a picture of the QR code.

o entre en/Go to www.citybikelima.com/bicis

y use el código / and use the code XXXX



CityBikeLima